
新纪元期货无线行情-iphone 版本使用说明

目 录

一、无线行情交易 for iPhone 安装须知

二、无线行情交易 for iPhone 说明书

【安装说明】

怎样在 iPhone/iPad (仅限越狱的) 上安装无线行情交易 iPhone 版呢?

1、必要的准备工作

在安装无线行情交易 iPhone 版之前, 请确保:

- 1.1. 您的 iPhone 不是一部一般的 iPhone, 而是一部已经越狱的 iPhone (1G, 3G, 3GS, 4 都可以);
- 1.2. 一条 iPhone 的 USB 数据线;
- 1.3. 一台安装了 iTunes 和 91 手机助手, 先安装 iTunes, 再安装 91 助手。(必须是 iPhone 版) 的电脑 (本文以 iPhone 版的手机助手为例, 其它版本可能略有不同);



2、 现在开始!

当您做好了充分的准备，就可以按如下步骤执行您的安装计划了。

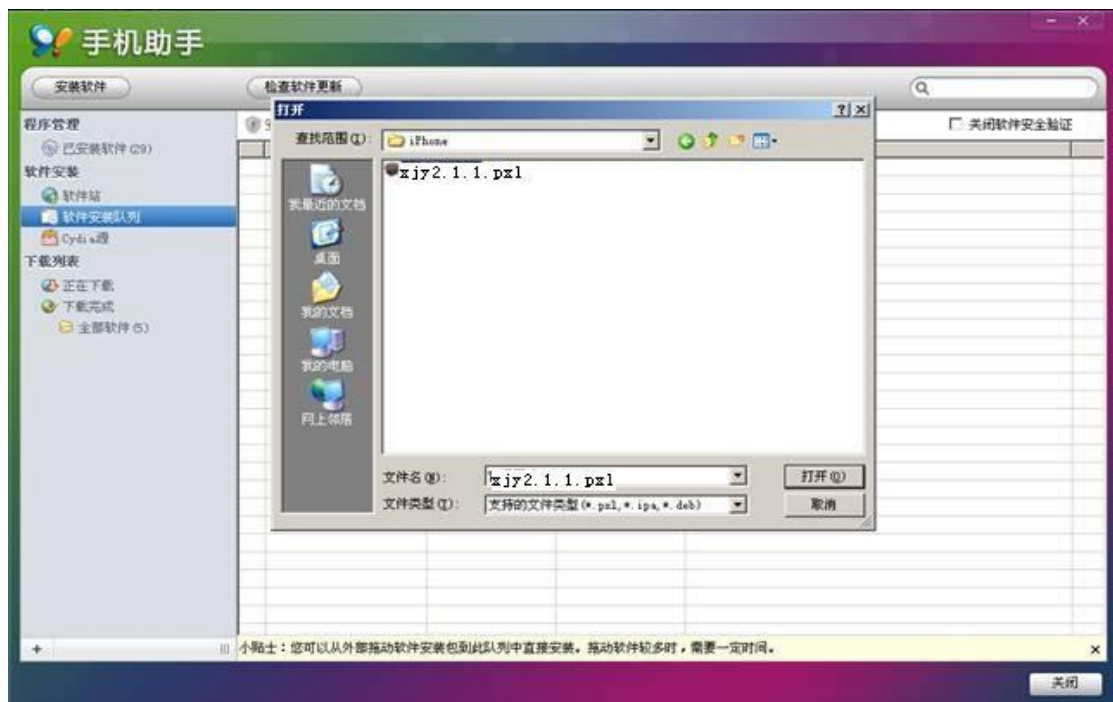
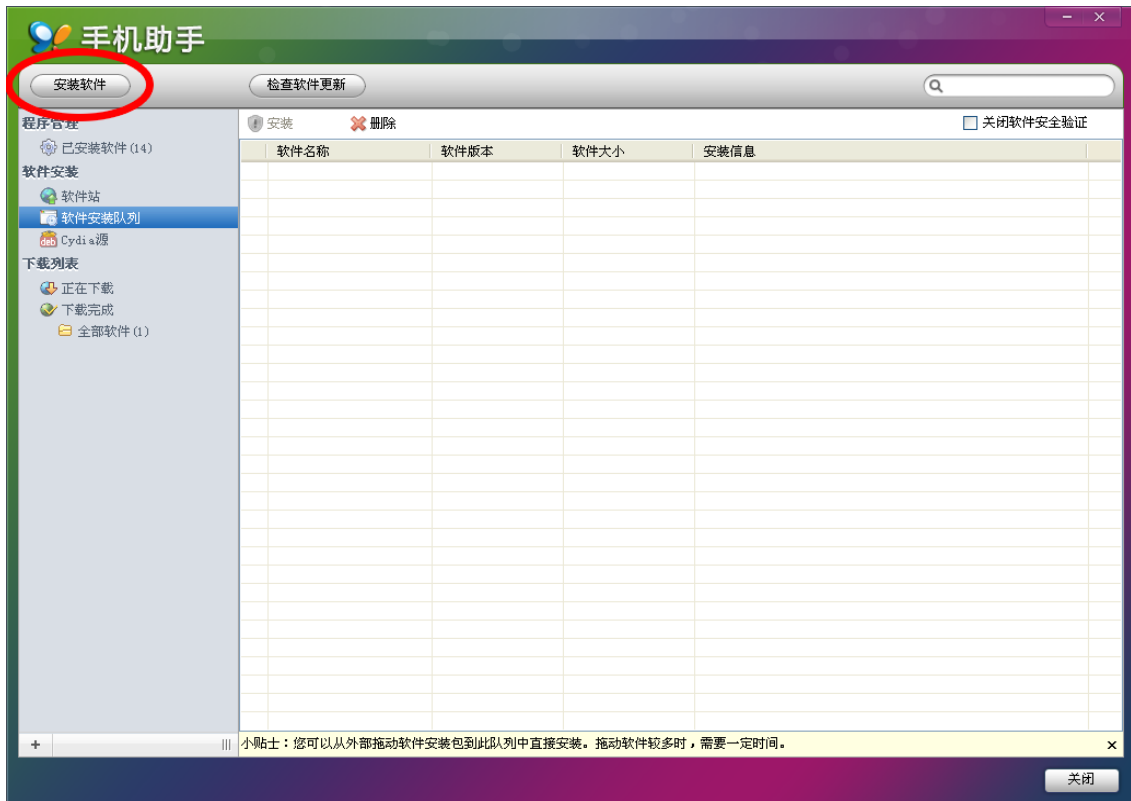
- 2.1. 在准备好的电脑上启动 91 手机助手程序;
- 2.2. 用 USB 数据线把 iPhone 和电脑连接起来;



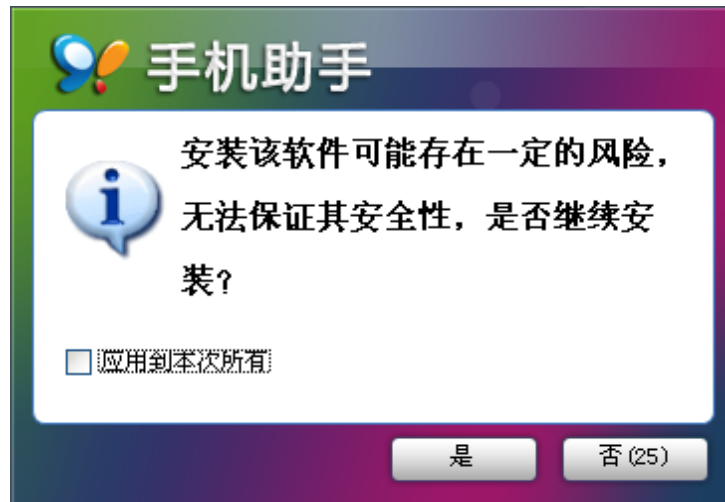
2.3. 等手机助手检测到接入的 iPhone 之后，在手机助手的主界面上单击“程序管理”按钮，打开手机助手的程序管理界面；



2.4. 在“程序管理”界面上单击“安装软件”按钮，在弹出的“打开”对话框中选择您将要安装的安装包文件“xjy2.1.1.px1”);



2. 5. 等待手机助手执行安装程序，其间手机助手可能会弹出“安装该软件可能存在一定的风险，无法保证其安全性，是否继续安装？”的对话框，此时选“是”，然后等待安装完成。



如果顺利，无线行情交易 iPhone 版此时已经成功安装到您的 iPhone 上了，重启机器，打开您的 iPhone 的桌面，看看快捷图标是不是已经在您的 iPhone 上了

【使用说明】

一、运行环境

iPhone、iPad、iPod Touch 2.0 或更高版本（越狱版本）

二、申请账号及下载安装（以下所有配图仅供参考）

2.1 申请账号

电话申请 0516-83831105 0516-83831109

2.2 软件下载安装详见另一附件“无线行情交易 for iPhone 安装须知.doc”

2.3 运行程序

软件安装后，点击快捷图标，即可登录

三、行情软件基本功能简介

3.1 软件登录

在登录界面输入公司提供的账号和密码，选择任一站点，点登录进入系统，可以选择可选项“是否记住密码”。




3.2 系统首页

登录成功后进入首页（如左下图），首页包含了自选、全球市场、股市、委托、资讯、公告、设置、帮助、退出等 9 个常用按键。

在“设置”里有“版本查看”，可以定期查看是否有最新版本。




3.3 设置自选

在自选界面点击右上角, 可进入设置自选界面, 顶部为市场列表, 可以左右拖动以切换, 右侧为已选合约, 可点击删除自选, 左侧为所选市场下的合约, 可点击加入自选。



另外以下方法可快捷增加、删除、移动自选合约

1. 在自选界面可以点击“菜单”，进行自选品种的上移、下移、删除。
2. 在比如上海期货市场界面, 选择合约后点击右上角, 可快捷加入自选。



3.4 设置抬头

在自选或其他行情界面点击手机的“菜单”键，弹出窗口里可以选择“更改抬头”进行设置。设置完成后，点击保存即可。



3.5 全球市场

在首页、自选、其他行情界面、走势界面等多处均可选择点击全球市场，进入各个市场进入查看相应合约行情信息。



3.6 查看走势图、K线

在行情界面点击走势、K线、分笔等，即可进入相应界面，K线界面可以通过上下滑动屏幕放大缩小，左右滑动屏幕来查看历史K线。



3.7 进入委托

在首页、行情、走势、K线等多处均可点下单进入委托界面



注：为使下单更及时，不错过最佳行情，建议登录行情软件之后，再登录委托，然后才进入自选行情查看、观察行情变化，以避免登录交易系统过程中行情有变。

3.8 下单界面简介

为了使下单更方便，更快捷，参考不同客户意见，设计并开发了以下下单界面，常用操作，应有尽有，增加了美观度同时也提高了实用性。

登录委托界面



下单界面（例：螺纹 1110）



在下单界面可以直接查看以下内容

1. 查资金、查委托、查持仓、差成交
2. 根据自己需要进入设置，对不同合约设置“默认下单手数”、委托价格（手动价格、对手价、挂单价、最新价、市价单），及发出委托前是否提示，设置完成后点击“保存”即可
3. 右上角“注销”可以切换交易账号

委托设置界面



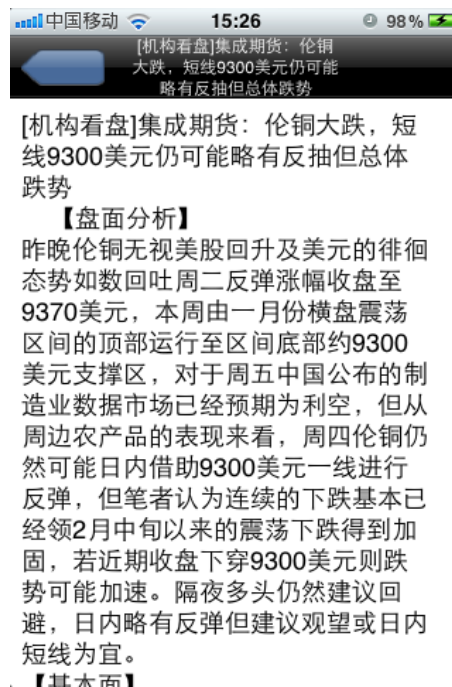
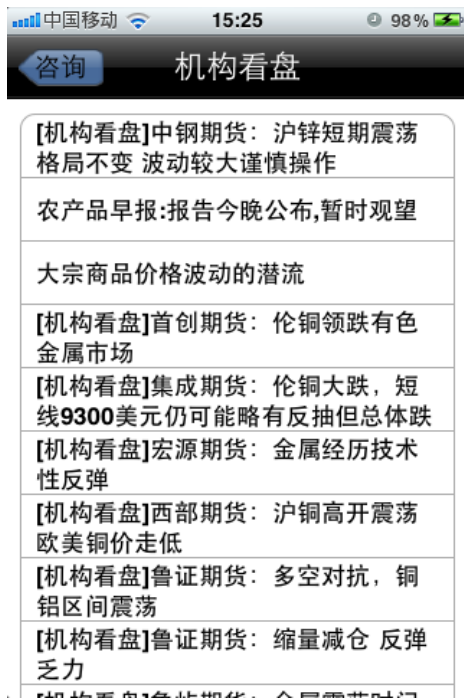
查询 (例: 查持仓)



3.9 查看资讯

通过点击首页“资讯”，可以查看不同类别的最新资讯信息





3.10 最新公告

首页的“公告”将会列出我公司最新的公告内容，可定期关注。

3.11 帮助信息

首页的“帮助”内容既 此操作说明的简写版，使用软件过程中可参考。

四、常见问题

4.1 不知道自己的 iPhone 版本号？

您可以进入 iPhone “设置-通用-关于本机-版本” 查询您的版本号。

4.2 交易常见问题

1) 登录交易时提示“资金账号不存在”，或“用户名或密码错误”，请重新输入资金账号、密码。

注：交易输入的是下单用的资金账号，非行情账号

2) 使用手机交易需期货公司设置手机交易权限，登录前请致电期货公司开通权限。

4.3 手机上无线行情是否会收费？

手机下载及使用无线行情时会产生一定的 GPRS 流量费用，由当地运营商收取，详情请致电当地运营商咨询。